

## Introducción

Debido a la importancia y dificultad para realizar la **gestión de envases**, Bmsoft ha desarrollado un módulo específico para su control.

La aplicación contempla:

- Control de los diferentes envases en **entradas y salidas**.
- Registro de **envases fiados**.
- Impresión a pié de albarán y/o factura de los movimientos de envases, así como el saldo a fecha de cada uno de éstos.

BASE IMPONIBLE	%	I.V.A.	TOTAL
			275,51 Eur

Domicilio de la empresa  
Localidad  
C.I.F.  
Teléfono y Fax

FORMA DE PAGO	
RECIBO AL COBRO	

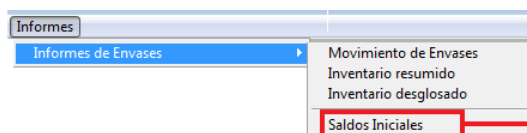
Movimientos de envases				Saldo actual de envases			
Código	Envase	Salida	Entrada	Código	Envase	Saldo	
E01	CAJON FRUTA ELASTICO N°1	30	20	E01	CAJON FRUTA ELASTICO N°1	10	
E02	CAJA FRUTA N°2	15	10	E02	CAJA FRUTA N°2	5	

Gracias a este control las siguientes tareas son totalmente transparentes y fáciles de realizar para el usuario:

- Saldar cuentas de los envases fiados.
- Realizar facturas de abono de envases vendidos anteriormente.
- Facturas de venta de envases fiados (caso de que el cliente opte por esta vía en lugar de devolverlos).
- Inventario de envases (En nuestro almacén y fiados).
- Histórico de movimientos de envases en entradas y salidas.

## Metodología. Sistema de trabajo.

Para su puesta en marcha es conveniente registrar la situación actual con clientes y/o proveedores introduciendo su saldo inicial de envases, para ello seleccione la opción informes – Informes de Envases – Saldos iniciales.



The image shows a form titled 'Saldos iniciales de envases'. At the top, there are fields for 'Cliente' (with a dropdown arrow) and 'Fecha' (with the value '18/11/10'). To the right, there are dropdown menus for 'Clientes' and 'Proveed.'. Below these fields is a table with three columns: 'Producto', 'Descripción', and 'Saldo'. The table has several empty rows for data entry. At the bottom of the form, there are two buttons: 'Salir' and 'Editar'.

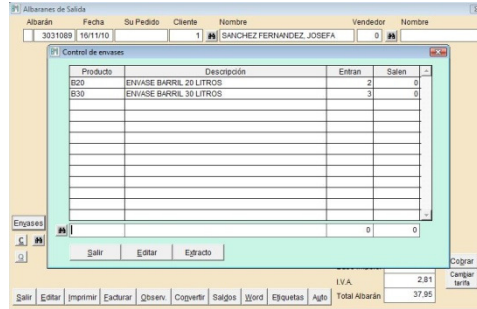
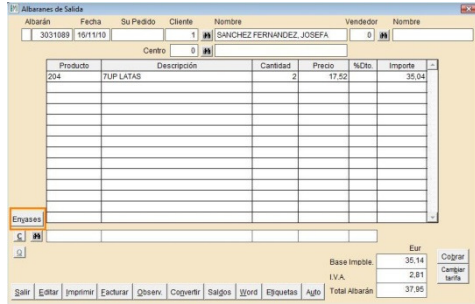
Marque cliente o proveedor, identifique al cliente o proveedor/entrador, fecha y a continuación relacione los saldos.

Los saldos serán negativos o positivos según su relación con el cliente o entrador, es decir si le debemos "x" envases al cliente o proveedor-entrador, habrá que relacionar éstos con signo "-".

Si cuando se realiza una venta, en ésta se entregan o recogen envases retornables, habrá que indicar en la pantalla de salidas los envases que entran y que salen para este cliente.

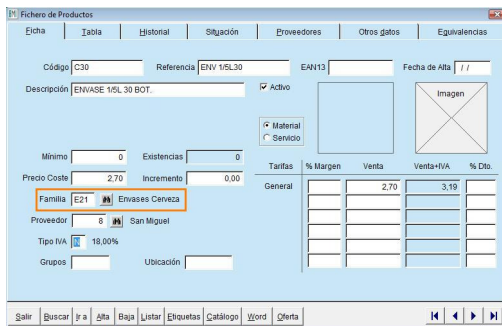
El usuario tiene que registrar manualmente las entradas y las salidas de envases retornables mediante la opción que hemos habilitado para ello en la **edición de albaranes** de salidas:

## Botón Envases.



## Activación

Para trabajar con envases hay que abrir una **familia envases** (Mantenimiento de familias), este código debe de empezar con la letra "E", aunque se puede definir otra en el caso de que ya tuviera familias creadas con ese código.



Esta familia o familias, debe de aplicarse a los diferentes productos que sean envases.

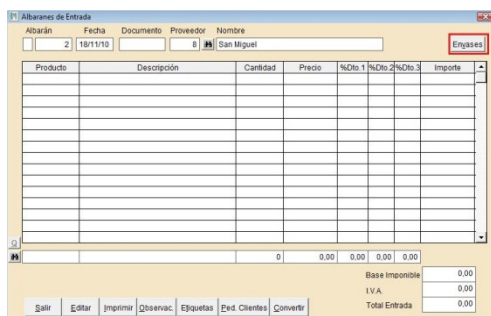
**Solo** de estos productos seleccionados se realizará la gestión de envases.

## Salidas y entradas de envases

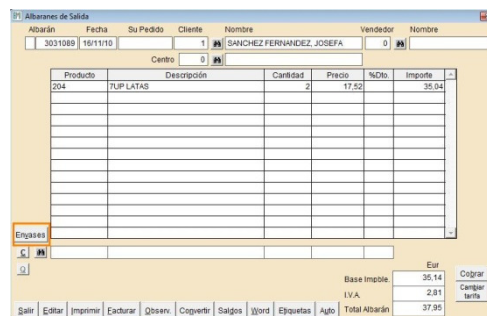
Las salidas y entradas de envases cedidos a clientes o de proveedores (entradores) se realizan con el **botón ENVASES** habilitado en la edición de albaranes tanto de salidas como de entradas.

Para borrar cualquier línea, posicione en la línea a borrar y clic en botón <suprimir>.

En el caso de que el cliente no devuelva los envases, tendremos que incluirlos como una línea más en un albarán de salidas para su **facturación**.



Pantalla: Envases de Proveedores/Entradores



Pantalla: Envases de clientes

## Cuenta corriente de envases

Presenta los movimientos de envases que se realizan en el albarán, así como el stock actual para el cliente de los diferentes tipos de envases.

### Extracto de envases

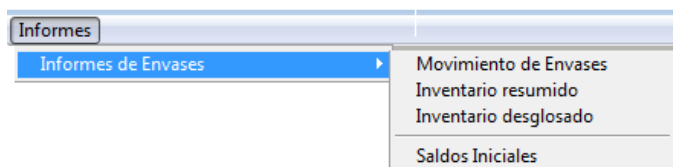
Fecha : 18/11/10

Artículo	Descripción	Entran	Salen
B20	ENVASE BARRIL 20 LITROS	0	4
B30	ENVASE BARRIL 30 LITROS	0	3

Saldo de envases		
Artículo	Descripción	Saldo
E1	ENVASE KAS NORMAL	30
B20	ENVASE BARRIL 20 LITROS	2

## Gestión de Informes



## Movimiento de envases

**Listado de movimientos de envases**

Proveedor / Cliente: [C]

Desde el día: [ / / ] Hasta el día: 16/11/10

Desde el cliente: [ 1 ]

Hasta el cliente: [ 999999 ]

Desde el envase: [ ]

Hasta el envase: [ M30 ]

[ Cancelar ] [ Pantalla ] [ Impresora ]

16/11/10 DISTRIBUCIONES DEMO, S.L. Página 1

**Movimientos de envases** Desde el día / / hasta el día 16/11/10 Desde el cliente 1 hasta el cliente 999999 desde el envase . hasta el envase M30

Albaran	Fecha	Envase Descripción	Entran	Salen	Saldo
Cliente 1 SANCHEZ FERNANDEZ, JO SEFA					
1	15/11/10	B20 ENVASE BARRIL 20 LITROS		4	4
3031089	18/11/10	B20 ENVASE BARRIL 20 LITROS	2		2
			2	4	2
1	15/11/10	B30 ENVASE BARRIL 30 LITROS		3	3
3031089	18/11/10	B30 ENVASE BARRIL 30 LITROS	3		0
			3	3	0
3031088	18/11/10	E1 ENVASE KAS NORMAL		30	30
				30	30

## Inventario resumido

**Inventario general de envases**

Desde el envase: [ ]

Hasta el envase: [ M30 ]

[ Cancelar ] [ Pantalla ] [ Impresora ]

16/11/10 DISTRIBUCIONES DEMO, S.L. Página 1

**Inventario de envases** Desde el cliente 1 hasta el cliente 1 desde el envase . hasta el envase M30

Envase	Descripción	Saldo	P.Coste	Importe	Total Importe
Cliente 1 SANCHEZ FERNANDEZ, JO SEFA					
B20	ENVASE BARRIL 20 LITROS	2	6,01	12,02	
B30	ENVASE BARRIL 30 LITROS	0	12,02	0,00	
E1	ENVASE KAS NORMAL	30	5,00	150,00	
					162,02
<b>Total Importe General</b>					<b>162,02</b>

## Inventario desglosado

**Inventario de envases en Proveedores y Clientes**

Proveedor / Cliente: [C]

Desde el cliente: [ 1 ]

Hasta el cliente: [ 999999 ]

Desde el envase: [ ]

Hasta el envase: [ M30 ]

[ Cancelar ] [ Pantalla ] [ Impresora ]

16/11/10 DISTRIBUCIONES DEMO, S.L. Página 1

**Inventario General de Envases** Desde el envase B hasta el envase M30

Código	Envase	Stock	Proveed.	Clientes Existencia	P.Coste	Importe
B20	ENVASE BARRIL 20 LITROS	8		2	6,01	60,10
B30	ENVASE BARRIL 30 LITROS	10		10	12,02	120,20
B60	ENVASE BARRIL 50 LITROS				12,02	0,00
C02	CO2 - 10 KG				0,00	0,00
C12	ENVASE 1/1L 12 BOT.	50		50	3,61	180,50
C24	ENVASE 1/3L 24 BOT.	50		50	2,64	132,00
C30	ENVASE 1/5L 30 BOT.				2,70	0,00
E1	ENVASE KAS NORMAL	70		30	5,00	500,00
E2	ENVASE PEPSI NORMAL	10		10	25,00	250,00
E24	ENVASE 1/5L **** 24 BOT.	250		250	2,40	600,00
E3	ENVASE BITTER NORMAL	20		20	30,00	600,00
E30	ENVASE 1/5L - 24 BOT.				0,00	0,00
E4	ENVASE 7UP NORMAL	50		50	30,00	1.500,00
M30	ENVASE BARRIL 30 L IMPORTACION				12,02	0,00
<b>Importe Total</b>						<b>3.942,80</b>